



VILNIAUS GEDIMINO TECHNIKOS UNIVERSITETAS

Viešoji įstaiga

Saulėtekio al. 11, LT-10223 Vilnius

Juridinio asmens registro kodas 111950243

2019 METŲ I-O PUSMEČIO ATASKAITŲ RINKINYS pagal 2019-06-30 duomenis

Turinys:

Finansinės būklės ataskaita	2-3
Veiklos rezultatų ataskaita	4
Finansinės ataskaitos aiškinamasis raštas	5-16
Finansinės ataskaitos aiškinamojo rašto priedai	17-24

VILNIAUS GEDIMINO TECHNIKOS UNIVERSITETAS

111950243, Saulėtekio al. 11, Vilnius

FINANSINĖS BŪKLĖS ATASKAITA PAGAL 2019 M. BIRŽELIO 30 D. DUOMENIS


2019-08-06 Nr. _____
(data)

Pateikimo valiuta ir tikslumas: eurai arba tūkstančiais eurų

Eil. Nr.	Straipsniai	Pastabos Nr.	Paskutinė ataskaitinio laikotarpio diena	Paskutinė praėjusio ataskaitinio laikotarpio diena
A.	ILGALAIKIS TURTAS		52.313.789,29	53.228.160,43
I.	Nematerialusis turtas	1	253.070,76	225.193,46
I.1	Plėtros darbai			
I.2	Programinė įranga ir jos licencijos		207.654,41	185.481,38
I.3	Kitas nematerialusis turtas		45.416,35	39.712,08
I.4	Nebaigti projektai ir išankstiniai mokėjimai			0,00
I.5	Prestižas			
II.	Ilgalaikis materialusis turtas	2	51.277.797,23	52.241.880,97
II.1	Žemė			
II.2	Pastatai		35.870.314,72	36.144.256,76
II.3	Infrastruktūros ir kiti statiniai		345.770,50	359.584,81
II.4	Nekilnojamosios kultūros vertybės		8.142.052,19	8.142.052,19
II.5	Mašinos ir įrenginiai		2.160.775,13	2.728.659,40
II.6	Transporto priemonės		1.151.151,66	1.258.062,40
II.7	Kilnojamosios kultūros vertybės		144.810,01	144.810,01
II.8	Baldai ir biuro įranga		1.024.197,07	1.049.411,42
II.9	Kitas ilgalaikis materialusis turtas		1.962.850,30	1.933.814,42
II.10	Nebaigta statyba ir išankstiniai mokėjimai		475.875,65	481.229,56
III.	Ilgalaikis finansinis turtas	3	782.921,30	761.086,00
IV.	Mineraliniai išteklių ir kitas ilgalaikis turtas			
B.	BIOLOGINIS TURTAS			
C.	TRUMPALAIKIS TURTAS		15.509.528,90	14.525.613,08
I.	Atsargos	4	817.079,30	955.058,42
I.1	Strateginės ir neliečiamosios atsargos			
I.2	Medžiagos, žaliavos ir ūkinis inventorių		662.244,14	787.946,46
I.3	Nebaigta gaminti produkcija ir nebaigtos vykdyti sutartys		4.044,88	27.845,35
I.4	Pagaminta produkcija, atsargos, skirtos parduoti (perduoti)		150.790,28	139.266,61
I.5	Ilgalaikis materialusis ir biologinis turtas, skirtas parduoti			0,00
II.	Išankstiniai apmokėjimai	5	107.121,40	68.104,81
III.	Per vienus metus gautinos sumos	6	4.854.805,12	3.989.537,33
III.1	Gautinos trumpalaikės finansinės sumos		2.664,55	2.722,26
III.2	Gautini mokesčiai ir socialinės įmokos			
III.3	Gautinos finansavimo sumos		25.267,91	
III.4	Gautinos sumos už turto naudojimą, parduotas prekes, turta, paslaugas		577.354,67	580.732,15
III.5	Sukauptos gautinos sumos		4.154.646,08	3.261.843,01
III.6	Kitos gautinos sumos		94.871,91	144.239,91
IV.	Trumpalaikės investicijos	7	999.999,00	999.999,00
V.	P pinigai ir pinigų ekvivalentai	8	8.730.524,08	8.521.691,90
	IŠ VISO TURTO:		67.823.318,19	67.762.551,89

Eil. Nr.	Straipsniai	Pastabos Nr.	Paskutinė ataskaitinio laikotarpio diena	Paskutinė praėjusio ataskaitinio laikotarpio diena
D.	FINANSAVIMO SUMOS	9	32.233.497,32	33.863.353,65
I.	Iš valstybės biudžeto		19.510.709,89	20.430.905,19
II.	Iš savivaldybės biudžeto		10.194,22	4.955,09
III.	Iš Europos Sąjungos, užsienio valstybių ir tarptautinių organizacijų		11.398.871,48	12.168.397,55
IV.	Iš kitų šaltinių		1.313.721,73	1.259.095,82
E.	ĮSIPAREIGOJIMAI		8.499.375,04	7.984.952,97
I.	Ilgalaikiai įsipareigojimai	10	2.718.194,19	2.797.632,48
I.1	Ilgalaikiai finansiniai įsipareigojimai		2.718.194,19	2.797.632,48
I.2	Ilgalaikiai atidėjiniai			
I.3	Kiti ilgalaikiai įsipareigojimai			
II.	Trumpalaikiai įsipareigojimai	11	5.781.180,85	5.196.098,87
II.1	Ilgalaikių atidėjinių einamųjų metų dalis ir trumpalaikiai atidėjiniai			
II.2	Ilgalaikių įsipareigojimų einamųjų metų dalis	10	157.692,30	155.585,53
II.3	Trumpalaikiai finansiniai įsipareigojimai			
II.4	Mokėtinos subsidijos, dotacijos ir finansavimo sumos			
II.5	Mokėtinos sumos į Europos Sąjungos biudžetą			
II.6	Mokėtinos sumos į biudžetus ir fondus			
II.6.1	Gražintinos finansavimo sumos			
II.6.2	Kitos mokėtinos sumos biudžetui			
II.7	Mokėtinos socialinės išmokos		36.401,31	32.902,77
II.8	Gražintini mokesčiai, įmokos ir jų permokos			
II.9	Tiekėjams mokėtinos sumos		514.282,59	451.059,92
II.10	Su darbo santykiais susiję įsipareigojimai		1.767.441,95	8.856,67
II.11	Sukauptos mokėtinos sumos		2.721.257,16	3.630.510,29
II.12	Kiti trumpalaikiai įsipareigojimai		584.105,54	917.183,69
F.	GRYNASIS TURTA		27.090.445,83	25.905.466,89
I.	Dalininkų kapitalas		26.824.919,88	21.844.019,88
II.	Rezervai		7.336.565,92	7.336.565,92
II.1	Tikrosios vertės rezervas		7.336.565,92	7.336.565,92
II.2	Kiti rezervai			
III.	Nuosavybės metodo įtaka		637.381,97	630.653,30
IV.	Sukauptas perviršis ar deficitas	18	-7.708.421,94	-3.905.772,21
IV.1	Einamųjų metų perviršis ar deficitas		-3.802.649,73	1.065.425,97
IV.2	Ankstesnių metų perviršis ar deficitas		-3.905.772,21	-4.971.198,18
G.	MAŽUMOS DALIS			
	IŠ VISO FINANSAVIMO SUMŲ, ĮSIPAREIGOJIMŲ, GRYNŲJO TURTO IR MAŽUMOS DALIES:		67.823.318,19	67.762.551,89

Strateginės partnerystės prorektorė, pavaduojanti rektorių



Asta Radzevičienė

Buhalterinės apskaitos skyriaus vedėja



Aldona Voicėkėnaitė

VILNIAUS GEDIMINO TECHNIKOS UNIVERSITETAS

111950243, Saulėtekio al. 11, Vilnius

VEIKLOS REZULTATŲ ATASKAITA

PAGAL 2019 M. BIRŽELIO 30 D. DUOMENIS

2019-08-06 Nr. _____

(data)

Pateikimo valiuta ir tikslumas: eurai

Eil. Nr.	Straipsniai	Pastabos Nr.	Ataskaitinis laikotarpis	Praėjęs ataskaitinis laikotarpis
A.	PAGRINDINĖS VEIKLOS PAJAMOS		20.488.590,78	18.830.898,11
I.	FINANSAVIMO PAJAMOS	12	16.870.794,11	14.715.614,50
I.1.	Iš valstybės biudžeto		13.744.298,31	12.348.016,10
I.2.	Iš savivaldybių biudžetų		-239,13	
I.3.	Iš ES, užsienio valstybių ir tarptautinių organizacijų lėšų		3.065.945,06	2.356.503,74
I.4.	Iš kitų finansavimo šaltinių		60.789,87	11.094,66
II.	MOKESČIŲ IR SOCIALINIŲ ĮMOKŲ PAJAMOS			
III.	PAGRINDINĖS VEIKLOS KITOS PAJAMOS	13	3.617.796,67	4.115.283,61
III.1.	Pagrindinės veiklos kitos pajamos		3.617.796,67	4.115.283,61
III.2.	Pervestinių pagrindinės veiklos kitų pajamų suma			
B.	PAGRINDINĖS VEIKLOS SAŃAUDOS	14	20.445.908,57	18.076.907,05
I.	DARBO UŽMOKESČIO IR SOCIALINIO DRAUDIMO		13.640.034,31	12.317.435,39
II.	NUSIDĖVĖJIMO IR AMORTIZACIJOS		1.463.786,80	1.506.487,45
III.	KOMUNALINIŲ PASLAUGŲ IR RYŠIŲ		566.121,62	496.240,72
IV.	KOMANDIRUOČIŲ		511.506,67	381.725,97
V.	TRANSPORTO		78.804,72	78.501,38
VI.	KVALIFIKACIJOS KĖLIMO		10.406,99	10.173,43
VII.	PAPRASTOJO REMONTO IR EKSPLOATAVIMO		126.015,23	62.963,15
VIII.	NUVERTĖJIMO IR NURAŠYTŲ SUMŲ		52.174,17	72.720,21
IX.	SUNAUDOTŲ IR PARDUOTŲ ATSARGŲ SAVIKAINA		609.448,22	493.391,83
X.	SOCIALINIŲ ĮSMOKŲ		1.618.617,95	1.248.087,80
XI.	NUOMOS		89.868,46	22.138,12
XII.	FINANSAVIMO		181.061,35	12.169,08
XIII.	KITŲ PASLAUGŲ		1.214.777,70	1.112.094,16
XIV.	KITOS		283.284,38	262.778,36
C.	PAGRINDINĖS VEIKLOS PERVERŠIS AR DEFICITAS		42.682,21	753.991,06
D.	KITOS VEIKLOS REZULTATAS		196.327,54	307.611,50
I.	KITOS VEIKLOS PAJAMOS	15	839.915,72	844.969,54
II.	PERVESTINOS Į BIUDŽETĄ KITOS VEIKLOS PAJAMOS			
III.	KITOS VEIKLOS SAŃAUDOS	16	643.588,18	537.358,04
E.	FINANSINĖS IR INVESTICINĖS VEIKLOS REZULTATAS	17	-15.434,71	-19.531,25
F.	APSKAITOS POLITIKOS KEITIMO IR ESMINIŲ APSKAITOS KLAI DŲ TAISYMO ĮTAKA			
G.	PELNO MOKESTIS			
H.	GRYNASIS PERVERŠIS AR DEFICITAS PRIEŠ NUOSAVYBĖS METODO ĮTAKA	18	223.575,04	1.042.071,31
I.	NUOSAVYBĖS METODO ĮTAKA		6.728,67	-2.049,88
J.	GRYNASIS PERVERŠIS AR DEFICITAS		230.303,71	1.040.021,43
I.	TENKANTIS KONTROLIUOJANČIAJAM SUBJEKTUI			
II.	TENKANTIS MAŽUMOS DALIAI			

Strateginės partnerystės prorektorė, pavaduojanti rektorius

VGTU strateginės partnerystės
prorektorė Asta Radzevičienė
Doc. dr. Asta Radzevičienė

Buhalterinės apskaitos skyriaus vedėja

Aldona Voicekėnaitė

VILNIAUS GEDIMINO TECHNIKOS UNIVERSITETAS

2019 METŲ I-O PUSMEČIO SUTRUMPINTAS AIŠKINAMASIS RAŠTAS

2019 m. birželio 6 d.

I. BENDROJI DALIS

Vilniaus Gedimino technikos universitetas (toliau Universitetas) yra įsteigtas 1956 m. kaip Kauno Politechnikos instituto Vilniaus vakarinis fakultetas. 1969 m. įkurtas Vilniaus inžinerinis statybos institutas, 1990 m. pavadintas Vilniaus technikos universitetu, 1996 m. - Vilniaus Gedimino technikos universitetu. Vilniaus Gedimino technikos universitetas juridinių asmenų registre įregistruotas 1997 m. rugšėjo 24 d. kaip biudžetinė įstaiga išlaikoma iš valstybės biudžeto, pažymėjimo Nr. 000461. Nuo 2011 m. liepos 8 d. Universiteto teisinė forma yra viešoji įstaiga. Įstaigos kodas 111950243, buveinės adresas: Saulėtekio al. 11, LT-10223 Vilnius. Universitetas yra pridėtinės vertės mokesčio (PVM) mokėtojas nuo 1994 m. gegužės 1 d., pažymėjimo Nr. 10200690. PVM mokėtojo kodas LT119502413.

Universiteto steigėjas yra Lietuvos Respublikos Seimas. Švietimo mokslo ir sporto ministerija įgyvendina valstybės, kaip universiteto savininkės, turtines ir neturtines teises ir pareigas.

Universitetas yra ne pelno siekianti valstybinė studijų ir mokslo įstaiga, turinti Lietuvos Respublikos Konstitucijos ir Mokslo ir studijų įstatymo nustatytą specialų statusą. Universitetas naudoja Lietuvos Respublikos Konstitucijos suteikta autonomija, kuri įgyvendinama Universiteto statuto ir Lietuvos Respublikos įstatymų nustatyta tvarka.

Universitetas rengia aukščiausios kvalifikacijos specialistus ir mokslininkus, palaiko ir plečia studijų formų įvairovę, plečia studijų leidinių leidybą, bibliotekos fondus ir duomenų bazines, rengia aviacijos specialistus ir atnaujina jų mokomąją bazę. Universitetas vykdo mokslinius tyrimus, kurių tikslas siekti Lietuvai aktualių problemų sprendimo, gerinti užsakomųjų mokslo tyrimo darbų kokybę, įdiegti kokybės valdymo sistemą, stiprinti mokslo tiriamąją bazę ir atnaujinti mokslo laboratorijų įrangą.

Universiteto pagrindinės veiklos rūšys – aukštasis universitetinis išsilavinimas, moksliniai tyrimai ir eksperimentinė plėtra, leidyba, kitos veiklos rūšys – bendrabučių apgyvendinimo paslaugos, praktikų bazių eksploatacija ir priežiūra, patalpų nuoma ir paslaugos.

Vilniaus Gedimino technikos universitetas nusistatė prioritetinius tikslus studijų, mokslo ir infrastruktūros vystymo srityse. Pagrindinis dokumentas „2014-2020 metų VGTU plėtros strategija“, patvirtinta VGTU tarybos 2013 m. birželio 25 d. nutarimu Nr. 3-1.

Vilniaus Gedimino technikos universitetas savo veiklą koncentruoja į prioritetines mokslinių tyrimų kryptis ir tematikas, tikslingai siekia tapti Baltijos šalių universitetų lyderiu darnios statybos, transporto, darnios aplinkos, informacinių technologijų ir komunikacijų mokslo srityse. Universitetas siekia mokyti ir ugdyti pilietiškai atsakingą, kūrybingą, verslią, konkurencingą, mokslui ir naujausioms technologijoms imlią asmenybę, siekia padėti užtikrinti ekonominį šalies visuomenės, kultūros ir ūkio suklestėjimą, socialinę santarvę ir nacionalinės kultūros savitumo išsaugojimą. Universitetas darniai plėtoja įvairių sričių mokslinį pažinimą, vykdo aukšto lygio mokslinius tyrimus ir eksperimentinę (socialinę, kultūrinę) plėtrą, rengia mokslininkus, mokslo ir studijų srityje, bendradarbiauja su šalies ir užsienio partneriais.

Universitetui 2004 metų sausio 26 d. suteiktas paramos gavėjo statusas, todėl jis gali gauti paramą iš fizinių ir juridinių asmenų.

2019 m. birželio 30 d. Universitete dirbo 1 249 darbuotojų, 2018 m. gruodžio 31 d. Universitete dirbo 1 629 darbuotojų. Vidutinis I-o pusmečio darbuotojų skaičius – 1 569. Visi universiteto darbuotojai dirba pagal darbo sutartis etatų sąrašė patvirtintose pareigybėse.

Ataskaitose pateikiami duomenys išreiškiami Lietuvos Respublikos piniginiiais vienetais – eurai ir centais.

II. APSKAITOS POLITIKA

Universiteto apskaitos politika detalai aprašyta 2018 metų metinio finansinių ataskaitų rinkinio aiškinamajame rašte. Per ataskaitinį laikotarpį apskaitos politika nebuvo keičiama.

III. PASTABOS

1. Pastaba. Ilgalaikis nematerialusis turtas (INT).

Nematerialiojo turto balansinės vertės pasikeitimas per 2019 metų I-ą pusmetį atvaizduotas priede Nr. 1.

Ataskaitinio laikotarpio pabaigoje finansinėse ataskaitose atvaizduota ilgalaikio nematerialiojo turto vertė buvo 253 070,76 Eur (2018-12-31 buvo 225 193,46 Eur). INT sudaro programinė įranga ir jos licencijos, patentai ir kitos licencijos, kitas nematerialusis turtas (el. knygos, intelektiniai vaizdo filmai, topografinės nuotraukos) ir išankstiniai apmokėjimai. El. knygos yra VGTU kūriniai, kurie patalpinti į el. knygų platformą. Universitetas parduoda prieigą kitiems vartotojams. Šios knygos nėra VGTU bibliotekos fondas.

Per ataskaitinį laikotarpį INT buvo nupirktas 73 149,73 Eur sumai. Iš jų: programinės įrangos ir licencijų pirktas 38 717,23 Eur sumai, patentų įsigyta 13 161,03 Eur sumai. 2 582,50 Eur suma iš anksto apmokėta už INT. Kito nematerialaus turto įsigyta 18 688,97 Eur sumai. Iš jo neatlygintinai gauto turto iš fizinių asmenų suma 5 000,00 Eur.

Per ataskaitinį laikotarpį buvo nurašyta INT 4 586,21 Eur sumai. Atlikus pergrupavimus, INT padidėjo 87 398,68 Eur sumai. 286,18 Eur suma pergrupuota iš atsargų kategorijos į kitą nematerialų turtą (elektroninės knygos), kitą sumą sudaro pergrupavimai tarp turto kategorijų.

Apskaičiuota amortizacijos suma per ataskaitinį laikotarpį 132 671,11 Eur. Ataskaitinio laikotarpio pabaigoje sukaupta amortizacijos suma buvo 2 051 444,09 Eur.

Universitetas savo veikloje naudoja INT, kuris pilnai amortizuotas. Tokio turto įsigijimo savikaina 2019-06-30 sudarė 2 100 146,64 Eur.

Priėmus LRV nutarimą dėl valstybės turto investavimo 2011 metais buvo atliktas nepriklausomas turto vertinimas. Šiuo metu universitete yra naudojamas nuvertintas INT, kurio nuvertėjimo suma ataskaitinio laikotarpio pabaigoje buvo 277 597,65 Eur.

2. Pastaba. Ilgalaikis materialusis turtas (IMT).

Ilgalaikio materialiojo turto balansinės vertės pasikeitimas per 2019 metų I-ą pusmetį atvaizduotas priede Nr. 2.

Ataskaitinio laikotarpio ataskaitose atvaizduota IMT likutinė vertė buvo 51 277 797,23 Eur (2018-12-31 buvo 52 241 880,97 Eur).

Per ataskaitinį laikotarpį Universitetas pirkė IMT, kurio įsigijimo savikaina 451 366,09 Eur, iš to skaičiaus:

- kitų statinių įsigyta 910,73 Eur sumai;
- mašinų ir įrengimų įsigyta 124 202,43 Eur sumai;
- transporto priemonių įsigyta 14 077,00 Eur sumai;
- baldų ir biuro įrangos per ataskaitinį laikotarpį buvo įsigyta 118 593,56 Eur sumai;
- kito ilgalaikio turto buvo įsigyta 9 790,93 Eur sumai;
- nebaigtos statybos įsigijimas buvo 65 941,19 Eur sumai;

Neatlygintinai per ataskaitinį laikotarpį universitetas gavo IMT, kurio vertė 6 800,45 Eur. Knygos, kurios gautos iš kitų įstaigų ir fizinių asmenų įtrauktos į bibliotekos fondus. Jų įsigijimo savikaina 3 946,06 Eur. Iš viešojo sektoriaus subjekto neatlygintinai universitetas gavo biuro įrangą, kurios įsigijimo savikaina yra 2 854,39 Eur.

Universiteto apskaitoje registruota 65 941,19 Eur nebaigtos statybos suma, kurią sudaro techniniai projektai teritorijos, esančios Saulėtekio al. 11, sutvarkymui.

Per 2019 m. I-ą pusmetį buvo nurašyta nereikalingo, netinkamo naudoti IMT turto, kurio įsigijimo savikaina 93 419,19 Eur. Lietuvos Respublikos švietimo, mokslo ir sporto ministerija 2019 m. sausio 3 d. raštu Nr. SR- pripažino pastatus ir kitus statinius, esančius Kyviškių k. Vilniaus rajone ir Aukštadvario k. Trakų rajone, kurių įsigijimo savikaina 84 892,55 Eur netinkamais (negalimais) naudoti pagal paskirtį dėl avarinės būklės ir leido juos nurašyti.

Per 2019 m. I-ą pusmetį, vadovaujantis VSAFAS nuostatomis, iš ilgalaikio turto į atsargas pergrupavome IMT, kurį komisija pripažino nereikalingu, netinkamu naudoti ir nusprendė parduoti aukcione. Tokio turto įsigijimo vertė 145 469,79 Eur.

Per ataskaitinį laikotarpį apskaičiuota nusidėvėjimo suma 1 337 705,27 Eur, kuri įtraukta į veiklos sąnaudas. 46 663,42 Eur suma nusidėvėjimas sumažėjo dėl turto nurašymo. Ataskaitinio laikotarpio pabaigoje sukaupta nusidėvėjimo suma buvo 33 939 660,26 Eur.

Universiteto apskaitoje yra visiškai nusidėvėjusio, bet tinkamo ir naudojamo veikloje IMT. Tokio turto įsigijimo savikaina 2019-06-30 buvo 17 027 389,67 Eur.

Priėmus LRV nutarimą dėl valstybės turto investavimo 2011 metais buvo atliktas nepriklausomas turto vertinimas. Šiuo metu universitete yra naudojamas nuvertintas turtas, kurio sukaupta nuvertėjimo suma 2019-06-30 sudarė 1 996 910,36 Eur.

Universitetas patikėjimo teise valdo nekilnojamą kultūros vertybes – pastatų kompleksą, esantį adresu Trakų g. 1/26, Vilniuje. Šie pastatai apskaityti tikrąja verte, kuri nustatyta remiantis draudžiamąja verte. Ataskaitinio laikotarpio pabaigai draudžiamoji vertė yra 7 336 565,92 Eur. Universitetas savo veikloje naudoja kilnojamąją kultūros vertybę vitražą „Šventinė siuita“, kurios vertė 144 810,01 Eur.

Universitetas pagal panaudos sutartis yra perdavęs 25 ilgalaikio turto vienetus, iš kurių transporto priemonių 13 vienetų ir pastatų ir statinių 12 vienetų. Perduotas turtas yra pilnai nusidėvėjęs.

Nebalansinėse sąskaitose ilgalaikio materialaus turto kontrolės tikslais apskaitomas IMT:

- išsinuomota pagal nuomos sutartis statinių vertė – 112 902,86 Eur, matavimo ir reguliavimo prietaisų bei įrengimų vertė – 158 900,00 Eur, kompiuterinės technikos vertė – 16 252,60 Eur, organizacinės technikos vertė – 1 750,00 Eur, programinės įrangos ir jos licencijų vertė – 45 539,02 Eur, kitos įrangos vertė – 42 866,66 Eur, bibliotekos fondų vertė – 1 036,84 Eur.

- išsinuomota pagal panaudos sutartį žemės vertė – 10 863 216,89 Eur, matavimo ir reguliavimo prietaisų bei įrengimų vertė – 114 338,72 Eur, scenos ir meno priemonių vertė – 28 505,59 Eur, kompiuterinės technikos vertė – 43 138,89 Eur, organizacinės įrangos vertė – 2 198,27 Eur, baldų ir biuro įrangos vertė - 166,53 Eur ir kitos įrangos vertė – 293 968,55 Eur.

3. Pastaba. Ilgalaikis finansinis turtas.

Investicija į kontroliuojamus ir asocijuotus ne viešojo sektoriaus subjektus apskaitoje registruojama taikant nuosavybės metodą. 2019 m. I-o pusmečio ataskaitoje atvaizduotas 2018 metų rezultatas.

Universitetas su UAB „Viešųjų investicijų plėtros agentūra“ yra pasirašę bendrabučių atnaujinimo (modernizavimo) paskolų sutartis. Dalis bendrabučių ploto priklauso privatiems

asmenims. To pasėkoje su patalpų savininkais buvo sudarytos ilgalaikės sutartys pagal kurias savininkai įsipareigoja pagal grafiką graųžinti universitetui išlaidų dalį, tenkančią butui ir sumokėti palūkanas. Tokių ilgalaikių paskolų suma 2019-06-30 sudarė 29 615,05 Eur.

Kitų ilgalaikių gautinų sumų yra 77 170,23 Eur suma. Tai sutarčių įvykdymo užtikrinimo garantai, laimėjus viešųjų pirkimų konkursus. Šios sumos deponuotos iki 2022 metų.

4. Pastaba. Atsargos.

Informacija apie atsargų pasikeitimą per 2019 metų I-ą pusmetį pateikta priede Nr. 3.

Atsargų straipsnyje atvaizduota atsargų vertė ataskaitinio laikotarpio pabaigoje iš viso buvo 817 079,30 Eur (2018-12-31 – 955 058,42 Eur), iš jų medųžias, ŗalios ir ŗkinis inventoriuss 662 244,14 Eur, nebaigta gaminti produkcija 4 044,88 Eur, pagaminta produkcija 150 790,28 Eur

Per 2019 m. I-ą pusmetį įsigyta atsargų 564 456,26 Eur sumai, iš kurių 506,78 Eur sumą sudaro atsargos, gautos nemokamai.

Per 2019 m. I-ą pusmetį atsargų sumaųžėjo 857 270,00 Eur sumai. 236 037,08 Eur sumai parduota atsargų, iš kurių 218 950,32 Eur sumai sudaro aukciono metu parduotas ilgalaikis materialus turtas, skirtas parduoti. 1 818,35 Eur sumai atsargų parduota nemokamai. Likusią nurašytų atsargų sumą sudaro atsargos, sunaudotos universiteto veikloje. Per 2019 m. I-ą pusmetį 74 870,55 Eur sumai atsargos pergrupuotos. 59 600,97 Eur suma iš atsargų pergrupuota į ilgalaikį materialųjį turtą. Tai universiteto nupirktos knygos, kurios apskaitomos bibliotekoje kaip bibliotekos fondai. 286,18 Eur suma iš pagamintos produkcijos perkelta į kito nematerialaus turto kategoriją (elektroninės knygos). Iš ilgalaikio materialaus turto grupės pergrupuota 145 469,79 Eur suma ilgalaikio turto, pripaųžinto nereikalingu, netinkamu naudoti, kurį nuspręsta parduoti aukcione. Kitą sumą sudaro pergrupavimai tarp atsargų kategorijų.

2011 m. priėmus LRV nutarimą dėl valstybės turto investavimo, nepriklausomi turto vertintojai įvertino ir atsargas. Šiuo metu apskaitoje yra atsargų, kurių nuvertėjimo suma 45 592,02 Eur. Didųžiąją dalį sudaro universiteto išleistos knygos, skirtos pardavimui ir iki 2019-06-30 d. neparduotos.

Űkinis inventoriuss, kuris atiduotas naudoti, numeruoti blankai apskaitomi nebalansinėse sąskaitose. Universitetas nebalansinėse sąskaitose atsargas ir ŗkinį inventorių apskaito kiekiu ir vertine išraiškomis. Űkinio inventoriaus vertė 2019-06-30 – 4 613 248,11 Eur (2018-12-31) 4 639 031,65 Eur), numeruotų blankų – 9 354,96 Eur (2018-12-31 – 9 329,56 Eur). Űkinio inventoriaus, apskaitomo nebalansinėse sąskaitose didųžiąją dalį sudaro baldai iki 500 Eur – 2 056 894,99 Eur (2018-12-31 – 2 105 638,15 Eur) ir smulki laboratorinė įranga – 1 437 659,87 Eur (2018-12-31 – 1 414 346,15 Eur).

5. Pastaba. Išankstiniai apmokėjimai.

Išankstiniai apmokėjimai ataskaitinio laikotarpio pabaigoje buvo 107 121,40 Eur, (2018-12-31 d. – 68 104,81 Eur).

Išankstinius apmokėjimus sudaro avansiniai mokėjimai už prekes (35 744,05 Eur), paslaugas (33 977,35 Eur) ir trumpalaikiai sutarčių vykdymo garantiniai mokėjimai (37 400,00 Eur).

6. Pastaba. Gautinos sumos.

Per vienus metus gautinų sumų likutis 2019-06-30 buvo 4 854 805,12 Eur (2018-12-31 – 3 989 537,33 Eur). Per ataskaitinį laikotarpį gautinų sumų padidėjo 865 267,79 Eur.

Suteiktų ilgalaikių paskolų (informacija apie skolos atsiradimo priežastis pateikta prie pastabos Nr. 3) einamųjų metų dalies likutis 2019-06-30 sudaro 2 664,55 Eur.

Gautinos sumos už turto naudojimą, parduotas prekes, turta, paslaugas sudaro 765 460,29 Eur sumą (2018-12-31 – 768 837,77 Eur). Jas sudaro gautinos sumos:

- už studijas – 82 041,76 Eur (2018-12-31 – 88 160,75Eur);
- už mokslo tyrimo darbus – 450 592,24 Eur (2018-12-31 – 367 799,31 Eur);
- už parduotas prekes – 22 177,56 Eur (2018-12-31 – 22 520,74 Eur);
- už turto nuomą – 9 170,02 Eur (2018-12-31 – 9 047,83 Eur);
- už pragyvenimą bendrabučiuose – 41 459,34 Eur (2018-12-31 – 64 839,76 Eur);
- už kitas įvairias paslaugas – 160 019,37 Eur (2018-12-31 – 216 469,38 Eur).

Sukauptos gautinos sumos sudaro 4 154 646,08 Eur (2018-12-31 – 3 261 843,01 Eur). Sukauptas gautinas sumas iš biudžeto sudaro 3 489 587,55 Eur (2018 metais – 2 686 300,00 Eur). Tai sukauptos atostoginių išmokos (už nepanaudotas kasmetinių atostogų dienas) ir socialinio draudimo įmokos, taip pat priskaitytas darbo užmokestis ir socialinis draudimas už 2019 m. birželio mėn. Kitą sumą sudaro birželio mėn. sąnaudos, kurios patirtos iš finansavimo sumų.

Kitos gautinos sumos sudaro 94 871,91 Eur (2018-12-31 – 144 239,91 Eur). Jas sudaro gautinos sumos:

- iš atskaitingų asmenų – 32 230,20 Eur (2018-12-31 – 18 664,10 Eur);
- iš darbuotojų – 1 585,05 Eur (2018-12-31 – 8 264,76 Eur);
- kompensacinis atlyginimas pagal LR autorių teisių ir gretutinių teisių įstatymą – 176,59 Eur (2018-12-31 – 1 048,48 Eur);
- už padarytą žalą – 58 328,28 Eur;
- kitos įvairios gautinos sumos – 2 551,79 Eur (2018-12-31 – 57 934,29 Eur).

Gautinų sumų nuvertėjimas ataskaitinio laikotarpio pabaigoje 188 105,62 Eur. Nuvertėjimas paskaičiuotas nustaćius pradelstus mokėjimo terminus už universiteto padalinių suteiktas paslaugas, turto naudojimą, už laiku neatlygintą žalą, padarytą universitetui.

Gautinas finansavimo sumas sudaro 25 267,91 Eur. Tai birželio mėn. pabaigoje Valstybės išdui pateikta paraiška finansavimui gauti.

7. Pastaba. Trumpalaikės investicijos.

Universitetas turi banke terminuotą indėlį 999 999,00 Eur, padėtą trumpesniame nei einamųjų metų laikotarpiui.

8. Pastaba. Pinigai ir pinigų ekvivalentai.

Pinigus sudaro pinigai gauti iš valstybės biudžeto, užsienio šalių, Europos Sąjungos ir kitų šaltinių eurai ir kita valiuta. Vilniaus Gedimino technikos universiteto bankų sąskaitose 2019-06-30 buvo 8 730 524,08 Eur (2018-12-31 - 8 521 691,90 Eur).

9. Pastaba. Finansavimo sumos.

Universiteto finansavimo sumos pagal šaltinius, tikslingą paskirtį ir jų pokyčius per ataskaitinį laikotarpį pateikta priede Nr. 4.

Universiteto finansavimo sumas sudaro valstybės asignavimai, Europos sąjungos, tarptautinių organizacijų ir finansavimas iš kitų šaltinių. Per 2019 m. 1-ą pusmetį gauto finansavimo suma pinigais – 15 395 918,71 Eur. Didžiausią gautų asignavimų dalis yra valstybės asignavimai programoms finansuoti – 12 461 275,08 Eur. Kita valstybės biudžeto asignavimų dalis - gautas finansavimas projektams, sutartims su LR švietimo, mokslo ir sporto ministerija, Lietuvos mokslo taryba ir pan. vykdyti.

Finansavimą iš Europos Sąjungos, užsienio valstybių ir tarptautinių organizacijų pinigais sudaro:

- finansavimas iš Europos Sąjungos, užsienio organizacijų ir projektų partnerių - 1 358 851,43 Eur
- finansavimas iš Europos sąjungos per Lietuvos institucijas – 932 601,32 Eur.

Gauto finansavimo iš kitų šaltinių 106 396,54 Eur sumą sudaro gauta parama pinigais. 9 186,66 Eur suma yra ne iš viešojo sektoriaus subjektų nemokamai gautas turtas.

Universitetas per ataskaitinį laikotarpį perdavė 969 459,80 Eur finansavimo viešojo sektoriaus subjektams ir ne viešojo sektoriaus subjektams 181 061,35 Eur sumą, kurią atvaizdavome kaip finansavimo sąnaudas. Vadovaujantis LR Vyriausybės 2019 m. sausio 9 d. nutarimu Nr. 8 „Dėl valstybės turto investavimo ir viešosios įstaigos Vilniaus Gedimino technikos universiteto savininko kapitalo didinimo“ perduota LR Švietimo, mokslo ir sporto ministerijai investuotų pastatų likutinė vertė 954 675,23 Eur.

Per ataskaitinį laikotarpį universitetas grąžino 115 899,34 Eur asignavimų, iš kurių 50 782,02 Eur sumą LR Finansų ministerijai, kuriuos galėsime panaudoti vėlesniais laikotarpiais iki metų pabaigos.

Finansavimo sumų likutis laikotarpio pabaigai 32 233 497,32 Eur.

10. Pastaba. Ilgalaikiai finansiniai įsipareigojimai.

Ilgalaikius finansinius įsipareigojimus sudaro paskola, gauta iš UAB „Viešųjų investicijų plėtros agentūros“ bendrabučių atnaujinimui (modernizavimui). Ilgalaikių įsipareigojimų likutis 2019-06-30 d. – 2 718 194,19 Eur. Pagal pasirašytą paskolos sutartį paskolos grąžinimas pradėtas 2016 m. pirmą ketvirtį (einamųjų metų grąžintina suma atvaizduota prie trumpalaikių įsipareigojimų). Paskola bus grąžinama dalinėmis mėnesinėmis įmokomis iki 2034 m. birželio mėnesio.

11. Pastaba. Trumpalaikiai įsipareigojimai.

Trumpalaikiai įsipareigojimai 2019-06-30 sudarė 5 781 180,85 Eur sumą (2018-12-31 – 5 196 098,97 Eur).

2016 m. pradėjome mokėti ilgalaikę paskolą pagal bendrabučių atnaujinimo (modernizavimo) programą. Einamųjų metų skolos likutis 2019-06-30 sudarė 157 692,30 Eur.

Laikotarpio pabaigoje liko neišmokėta 36 401,31 Eur (2018-12-31 – 32 902,77 Eur) suma stipendijų studentams.

Tiekėjams mokėtinų sumų likutis laikotarpio pabaigoje 514 282,59 Eur (2018-12-31 – 451 059,92 Eur). Mokėtinos sumos tiekėjams:

Aprašymas	2019-06-30	2018-12-31
už šildymą (karštą vandenį)	6 417,99	121 574,63
už elektros energiją	41 818,69	60 444,90
už vandentiekį ir kanalizaciją	11 656,54	15 036,55
už bendrabučių administravimą	36 011,84	34 727,00
už patalpų valymą ir apsaugą	30 234,56	51 445,31
už programinę įrangą ir licencijas	959,12	59 432,35
už laboratorinę įrangą	6 917,57	38 496,15
už kompiuterius ir kitą ilgalaikį materialų turtą	14 481,54	23 399,46
už spaudinius	9 426,91	-
už kūrą automobiliams	5 449,35	3 570,09
už statybos darbus	150 762,57	-
už subrangos darbus	51 839,50	1 293,04

Aprašymas	2019-06-30	2018-12-31
už signalizacijos įrengimą ir apsaugos paslaugas	49 226,64	
už kitas įvairias prekes ir paslaugas	99 079,77	41 640,44

Su darbo santykiais susiję įsipareigojimai ataskaitinio laikotarpio pabaigai sudarė 1 767 441,95 Eur (2018-12-31 – 8 856,67 Eur). Tai įsiskolinimas už birželio mėn. priskaičiuotą darbo užmokestį, gyventojų pajamų mokestį ir socialinio draudimo įmokos.

Sukauptų mokėtinų sumų laikotarpio pabaigai 2 721 257,16 Eur (2018-12-31– 3 630 510,29 Eur) suma. Tai mokėtinos atostoginių išmokos (už nepanaudotas kasmetinių atostogų dienas) ir socialinio draudimo įmokos.

Kitus trumpalaikius įsipareigojimus 584 105,54 Eur (2018-12-31 – 917 183,69 Eur) sudaro gauti išankstiniai mokėjimai už paslaugas, kurios bus suteiktos vėliau, mokėtini mokesčiai (PVM už birželio mėnesį) ir sukauptos ateinančių laikotarpių pajamos.

12. Pastaba. Finansavimo pajamos.

2019 m. I-ame pusmetyje finansavimo pajamos buvo 16 870 794,11 Eur. Tame skaičiuje finansavimo pajamos iš valstybės biudžeto asignavimų lėšų 13 744 298,31 Eur, finansavimo pajamos gautos iš Europos Sąjungos, užsienio valstybių ir tarptautinių organizacijų 3 065 945,06 Eur, iš kitų finansavimo šaltinių – 60 789,87 Eur. I-ame ketvirtyje buvo patikslintos iš savivaldybių biudžetų vykdomų projektų išlaidos. Atstatyta 2018 m. 4 ketvirtį patirtų sąnaudų - 244,91 Eur suma. Finansavimo pajamos iš savivaldybių biudžetų sumažėjo dėl jų panaudojimo savo veiklai ir ataskaitinio laikotarpio pabaigai yra - 239,13 Eur suma.

13. Pastaba. Pagrindinės veiklos kitos pajamos.

Pagrindinės veiklos kitos pajamos per 2019 m. I-ą pusmetį sudarė 3 617 796,67 Eur (2018 metų I-ą pusmetį – 4 115 283,61 Eur), iš jų:

- pajamos už studijas – 2 021 561,48 Eur (2018 metų I-ą pusmetį – 2 203 239,05 Eur);
- pajamos už mokslo tyrimo darbus – 1 189 213,17 Eur (2018 metų I-ą pusmetį – 1 449 226,62 Eur);
- pajamos už meninių įgūdžių ugdymą – 22 858,68 Eur (2018 metų I-ą pusmetį – 38 038,18 Eur);
- pajamos už kvalifikacijos kėlimą ir VGTU konferencijų organizavimą – 211 391,54 Eur (2018 metų I-ą pusmetį – 157 397,86 Eur);
- kitos įvairios pajamos – 172 771,80 Eur (2018 metų I-ą pusmetį – 267 381,90 Eur).

14. Pastaba. Pagrindinės veiklos sąnaudos.

Pagrindinės veiklos sąnaudos per 2019 m. I-ą pusmetį sudarė 20 445 908,57 Eur (2018 I-ą pusmetį – 18 076 907,05 Eur), iš jų:

Aprašymas	2019-06-30	2018-06-30
Darbo užmokesčio ir socialinio draudimo sąnaudos:		
darbo užmokesčio sąnaudos	13 345 976,78	9 333 550,11
socialinio draudimo sąnaudos	22 740,40	2 983 885,28
Amortizacijos ir nusidėvėjimo sąnaudos:		
nematerialiojo turto amortizacijos sąnaudos	132 671,11	105 772,67
materialiojo turto nusidėvėjimo sąnaudos	1 331 115,69	1 347 802,05
Komunalinių paslaugų ir ryšių sąnaudos:		
šildymo sąnaudos	288 949,00	298 403,91
elektros sąnaudos	218 971,59	157 849,38
ryšių sąnaudos	10 587,93	10 716,23
kitos komunalinių paslaugų sąnaudos	47 613,10	29 271,20
Komandiruočių sąnaudos	511 506,67	381 725,97
Transporto sąnaudos	78 804,72	78 501,38
Kvalifikacijos kėlimo	10 406,99	10 173,43
Paprastojo remonto ir eksploatavimo sąnaudos	126 015,23	62 963,15
Nuvertėjimo ir nurašytų sumų sąnaudos:		
ilgalaikio turto nurašymo sąnaudos	46 702,21	29 275,62
gautinų sumų nurašymo sąnaudos	5 471,96	43 444,59
Sunaudotų ir parduotų atsargų sąnaudos	609 448,22	493 391,83
Stipendijų, socialinių išmokų sąnaudos	1 618 617,95	1 248 087,80
Kitų subjektų finansavimo sąnaudos	181 061,35	12 169,08
Pridėtinės vertės mokesčio sąnaudos	254 297,30	245 371,31
Autorinių atlyginimų sąnaudos	9 730,00	7 062,47
Kitos pagrindinės veiklos sąnaudos:		
patalpų priežiūros ir valymo sąnaudos	186 002,55	177 954,40
signalizacijos įrengimo ir apsaugos paslaugų sąnaudos	146 602,68	130 846,13
kitos įvairios pagrindinės veiklos sąnaudos	1 262 615,14	888 689,06
Iš viso:	20 445 908,57	18 076 907,05

Vadovaujantis Lietuvos Respublikos Seimo 2016 m. gruodžio 13 d. nutarimu Nr. XIII-82, Lietuvos Respublikos švietimo, mokslo ir sporto ministerijos ministro įsakymu, padidintas darbo užmokestis dėstytojų, mokslo ir kitų tyrėjų. Dėl šios priežasties padidėjo I-o pusmečio darbo užmokesčio sąnaudos.

15. Pastaba. Kitos veiklos pajamos.

Kitos veiklos pajamos per 2019 m. I-ą pusmetį sudarė 839 915,72 Eur (2018 metų I-ą pusmetį – 844 969,54 Eur), iš jų:

Aprašymas	2019-06-30	2018-06-30
Nuomos pajamos	75 943,73	58 455,23
Apgyvandinimo bendrabučiuose pajamos	597 558,35	603 002,03
Suteiktų sporto paslaugų pajamos		3 444,50
Leidimų ir kitų dokumentų išdavimo pajamos	1 277,00	602,00
Atsargų pardavimo pajamos	28 747,70	30 197,00
Kitos įvairios kitos veiklos pajamos	136 388,94	149 268,78

16. Pastaba. Kitos veiklos sąnaudos.

Kitos veiklos sąnaudos per 2019 m. I-ą pusmetį 643 588,18 Eur (2018 metų I-ą pusmetį 537 358,04Eur), iš jų:

Aprašymas	2019-06-30	2018-06-30
Darbo užmokesčio ir socialinio draudimo sąnaudos:		
darbo užmokesčio sąnaudos	99 085,62	78 253,77
socialinio draudimo sąnaudos	2 145,50	24 480,14
Komunalinių paslaugų ir ryšių sąnaudos:		
šildymo sąnaudos	115 207,92	115 719,46
elektros sąnaudos	54 553,35	68 921,49
vandentiekio, kanalizacijos ir kt. komunalinių paslaugų sąnaudos	32 264,47	39 823,85
Paprastojo remonto ir eksploatavimo sąnaudos	111 726,55	12 080,58
Bendrabučių administravimo sąnaudos	177 366,00	168 858,65
Kitos įvairios kitos veiklos sąnaudos	51 238,77	29 220,10

17. Pastaba. Finansinės ir investicinės veiklos rezultatas.

Finansinės ir investicinės veiklos pajamos ir sąnaudos pateiktos priede Nr. 5.

Finansinės ir investicinės veiklos rezultatas per ataskaitinį laikotarpį (deficitas) – -15 434,71 Eur (2018 metų I-ą pusmetį – -19 531,25 Eur deficitas).

Pajamų dalyje atvaizduota suma 13 252,60 Eur, kurią sudaro baudų ir delspinigių pajamos – 1 084,61 Eur ir pelnas dėl valiutos kurso pasikeitimo.

Finansinės ir investicinės veiklos sąnaudos ataskaitinį laikotarpį sudarė 29 771,92 Eur, kurias sudarė:

- nuostolis dėl valiutos kurso pasikeitimo 725,73 Eur,
- palūkanų sąnaudos, kurios sumokėtos UAB „Viešųjų investicijų plėtros agentūra“ už paskolą skirtą bendrabučių renovacijai (modernizavimui) 28 500,06 Eur,
- baudų ir delspinigių sąnaudos 546,13 Eur.

18. Pastaba. Grynasis perviršis ar deficitas.

Vilniaus Gedimino technikos universiteto ataskaitinio laikotarpio veiklos rezultatų ataskaitoje nurodytas perviršis 223 575,04 Eur. Investavus nekilnojamą turtą ir didinant dalininko kapitalą 4 026 224,77 Eur suma buvo apskaityta sukauptame einamųjų metų perviršyje ar deficite. Todėl šia suma skiriasi Veiklos rezultatų ataskaitos Ir Finansinės būklės ataskaitos galutinis rezultatas.

19. Pastaba. Apskaitinių įverčių keitimo priežastys ir jų poveikis tarpinio ataskaitinio laikotarpio ir vėlesnių ataskaitinių laikotarpių rezultatams.

Apskaitiniai įverčiai per ataskaitinį laikotarpį keičiami nebuvo.

20. Pastaba. Neapibrėžtieji įsipareigojimas.


Neapibrėžtųjų įsipareigojimų ir neapibrėžtojo turto nėra.

21. Pastaba. Reikšmingi įvykiai po paskutinės ataskaitinio laikotarpio dienos.

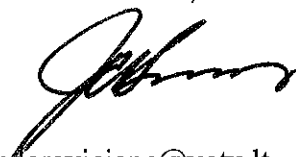
Reikšmingų po ataskaitinių įvykių, kurie turėtų įtakos Universiteto veiklai, nebuvo.

PRIEDAI:

1. Nematerialiojo turto balansinės vertės pasikeitimas per ataskaitinį laikotarpį (13-ojo VSAFAS „Nematerialusis turtas“ 1 priedas).
2. Ilgalaikio materialiojo turto balansinės vertės pasikeitimas per ataskaitinį laikotarpį (12-ojo VSAFAS „Ilgalaikis materialusis turtas“ 1 priedas).
3. Atsargų vertės pasikeitimas per ataskaitinį laikotarpį (8-ojo VSAFAS „Atsargos“ 1 priedas).
4. Finansavimo sumos pagal šaltinį, tikslinę paskirtį ir jų pokyčius per ataskaitinį laikotarpį (20-ojo VSAFAS „Finansavimo sumos“ 4 priedas).
5. Finansinės ir investicinės veiklos pajamos ir sąnaudos (6-ojo VSAFAS „Finansinių ataskaitų aiškinamasis raštas“ 4 priedas).
6. Informacija apie kontroliuojamus, asocijuotus ir kitus subjektus (6-ojo VSAFAS „Finansinių ataskaitų aiškinamasis raštas“ 1 priedas).

Strateginės partnerystės prorektorė, pavaduojanti rektorių  VGTTU strateginės partnerystės prorektorė, Doc. dr. Asta Radzevičienė **Asta Radzevičienė**

Buhalterinės apskaitos skyriaus vedėja



Aldona Voicekėnaitė

Elena Bendaravičienė, 8(5) 237 05 65, elena.bendaraviciene@vgtu.lt

Vilniaus Gedimino technikos universitetas, 111950243, Saulėtekio al. 11, Vilnius

2019 m. I-o pusmečio finansinių ataskaitų rinkinio priedas Nr. 1

NEMATERIALIOJO TURTO BALANSINĖS VERTĖS PASIKEITIMAS PER ATASKAITINĮ LAIKOTARPĮ*

Eil. Nr.	Straipsniai	Plėtros darbai	Programinė įranga ir jos licencijos	Kitas nematerialusis turtas			Nebaigti projektai ir išankstiniai apmokėjimai		Prestizas	Iš viso
				patentai ir kitos licencijos (išskyrus nurodytus 4 stulpelyje)	literatūros, mokslo ir meno kūriniai	kitas nematerialusis turtas	nebaigti projektai	išankstiniai apmokėjimai		
1	2	3	4	5	6	7	8	9	10	11
1.	Išigijimo ar pasigaminimo savikaina ataskaitinio laikotarpio pradžioje		1.532.954,06	133.683,96		759.512,28				2.426.150,30
2.	Išigijimai per ataskaitinį laikotarpį		38.717,23	13.161,03		18.688,97		2.582,50		73.149,73
2.1.	pirkto turto išigijimo savikaina		38.717,23	13.161,03		13.688,97		2.582,50		68.149,73
2.2.	neatlygintinai gauto turto išigijimo savikaina					5.000,00				5.000,00
3.	Parduoto, perduoto ir nurašyto turto suma per ataskaitinį laikotarpį		4.586,21							4.586,21
3.1.	parduoto									
3.2.	perduoto									
3.3.	nurašyto		4.586,21							4.586,21
4.	Pergrupavimai (+/-)		89.695,00			286,18		-2.582,50		87.398,68
5.	Išigijimo ar pasigaminimo savikaina ataskaitinio laikotarpio pabaigoje (1+2-3+/-4)		1.656.780,08	146.844,99		778.487,43		0,00		2.582.112,50
6.	Sukaupta amortizacijos suma ataskaitinio laikotarpio pradžioje	X	1.347.472,68	118.884,93		457.001,58				1.923.359,19
7.	Neatlygintinai gauto turto sukaupta amortizacijos suma**	X			X		X	X		
8.	Apskaičiuota amortizacijos suma per ataskaitinį laikotarpį	X	106.239,20	12.721,25		13.710,66	X	X		132.671,11

Eil. Nr.	Straipsniai	Plėtros darbai	Programinė įranga ir jos licencijos	Kitas nematerialusis turtas			Nebaigti projektai ir išankstiniai apmokėjimai		Prestižas	Iš viso
				patentai ir kitos licencijos (išskyrus nurodytus 4 stulpelyje)	literatūros, mokslo ir meno kūriniai	kitas nematerialusis turtas	nebaigti projektai	išankstiniai apmokėjimai		
1	2	3	4	5	6	7	8	9	10	11
9.	Sukaupta parduoto, perduoto ir nurašyto turto amortizacijos suma	X	4.586,21				X	X		4.586,21
9.1.	parduoto	X					X	X		
9.2.	perduoto	X					X	X		
9.3.	nurašyto	X	4.586,21				X	X		4.586,21
10.	Pergrupavimai (+/-)	X					X	X		
11.	Sukaupta amortizacijos suma ataskaitinio laikotarpio pabaigoje (6+7+8-9+/-10)	X	1.449.125,67	131.606,18		470.712,24	X	X		2.051.444,09
12.	Nuvertėjimo suma ataskaitinio laikotarpio pradžioje					277.597,65				277.597,65
13.	Neatlygintinai gauto turto sukaupta nuvertėjimo suma**									
14.	Apskaičiuota nuvertėjimo suma per ataskaitinį laikotarpį									
15.	Panaikinta nuvertėjimo suma per ataskaitinį laikotarpį									
16.	Sukaupta parduoto, perduoto ir nurašyto turto nuvertėjimo suma									
16.1.	parduoto									
16.2.	perduoto									
16.3.	nurašyto									
17.	Pergrupavimai (+/-)									
18.	Nuvertėjimo suma ataskaitinio laikotarpio pabaigoje (12+13+14-15-16+/-17)					277.597,65				277.597,65
19.	Nematerialiojo turto likutinė vertė ataskaitinio laikotarpio pabaigoje (5-11-18)		207.654,41	15.238,81		30.177,54		0,00		253.070,76
20.	Nematerialiojo turto likutinė vertė ataskaitinio laikotarpio pradžioje (1-6-12)		185.481,38	14.799,03		24.913,05				225.193,46

* – Pažymėti ataskaitos laukai nepildomi.

** – Kito subjekto sukaupta turto amortizacijos arba nuvertėjimo suma iki perdavimo.

Vilniaus Gedimino technikos universitetas, 111950243, Saulėtekio al. 11, Vilnius
2019 m. I-o pusmečio finansinių ataskaitų rinkinio priedas Nr. 2

ILGALAIKIO MATERIALIOJO TURTO BALANSINĖS VERTĖS PASIKEITIMAS PER ATASKAITINĮ LAIKOTARPĮ*

Eil. Nr.	Straipsniai	Žemė	Pastatai		Infrastruktūros ir kiti statiniai	Nekilnojamosios kultūros vertybės	Mašinos ir įrenginiai	Transporto priemonės	Kilnojamosios kultūros vertybės	Baldai ir biuro įranga	Kitas ilgalaikis materialusis turtas		Nebaigta statyba	Išankstiniai apmokėjimai	Iš viso
			Gyvenamieji	Kiti pastatai							Kitos vertybės	Kitas ilgalaikis materialusis turtas			
1	2	3	4	5	6	7	8	9	10	11	12	13	14	15	16
1.	Išsigijimo ar pasigaminimo savikaina ataskaitinio laikotarpio pradžioje		8.302.163,79	36.344.167,73	1.260.841,94	805.486,27	18.206.502,39	4.270.601,28	144.810,01	7.085.615,14		2.794.949,06	475.397,36	5.832,20	79.696.367,17
2.	Išsigijimai per ataskaitinį laikotarpį (2.1+2.2)		0,00	0,00	910,73	0,00	124.202,43	14.077,00	0,00	121.447,95		13.736,99	65.941,19	117.850,25	458.166,54
2.1.	pirkto turto įsigijimo savikaina				910,73		124.202,43	14.077,00		118.593,56		9.790,93	65.941,19	117.850,25	451.366,09
2.2.	neatlygintinai gauto turto įsigijimo savikaina									2.854,39		3.946,06			6.800,45
3.	Parduoto, perduoto ir nurašyto turto suma per ataskaitinį laikotarpį (3.1+3.2+3.3)			84.631,89	260,66		653,96	0,00		961,54		6.911,14		0,00	93.419,19
3.1.	parduoto														0,00
3.2.	perduoto														0,00
3.3.	nurašyto			84.631,89	260,66		653,96			961,54		6.911,14			93.419,19
4.	Pergrupavimai (+/-)			30.040,49			-45.863,16	18.889,50		-25.791,26		28.557,19	-109.225,49	-79.919,86	-183.312,59
5.	Išsigijimo ar pasigaminimo savikaina ataskaitinio laikotarpio pabaigoje (1+2-3+/-4)		8.302.163,79	36.289.576,33	1.261.492,01	805.486,27	18.284.187,70	4.303.567,78	144.810,01	7.180.310,29		2.830.332,10	432.113,06	43.762,59	79.877.801,93
6.	Sukaupta nusidėvėjimo suma ataskaitinio laikotarpio pradžioje	X	1.373.011,12	5.741.283,33	892.693,30		15.464.540,87	3.012.538,88		6.021.969,86	X	287.816,49	X	X	32.793.853,85
7.	Neatlygintinai gauto turto sukaupta nusidėvėjimo suma**	X									X		X	X	0,00
8.	Apskaičiuota nusidėvėjimo suma per ataskaitinį laikotarpį	X	54.211,38	209.563,78	14.607,61		716.875,11	139.877,24		195.689,26	X	6.880,89	X	X	1.337.705,27
9.	Sukaupta parduoto, perduoto ir nurašyto turto nusidėvėjimo suma (9.1+9.2+9.3)	X	0,00	44.424,52	143,23		653,96	0,00		961,54	X	480,17	X	X	46.663,42
9.1.	parduoto	X									X		X	X	0,00
9.2.	perduoto	X									X		X	X	
9.3.	nurašyto	X		44.424,52	143,23		653,96			961,54	X	480,17	X	X	46.663,42
10.	Pergrupavimai (+/-)	X					-70.417,22			-74.818,22	X		X	X	-145.235,44
11.	Sukaupta nusidėvėjimo suma ataskaitinio laikotarpio pabaigoje (6+7+8-9+/-10)	X	1.427.222,50	5.906.422,59	907.157,68		16.110.344,80	3.152.416,12		6.141.879,36	X	294.217,21	X	X	33.939.660,26

Eil. Nr.	Straipsniai	Žemė	Pastatai		Infrastruktūros ir kiti statiniai	Nekilnojamosios kultūros vertybės	Mašinos ir įrenginiai	Transporto priemonės	Kilnojamosios kultūros vertybės	Baldai ir biuro įranga	Kitas ilgalaikis materialusis turas		Nebaigta statyba	Išankstiniai apmokėjimai	Iš viso
			Gyvenamieji	Kiti pastatai							Kitos vertybės	Kitas ilgalaikis materialusis turas			
1	2	3	4	5	6	7	8	9	10	11	12	13	14	15	16
12.	Nuvertėjimo suma ataskaitinio laikotarpio pradžioje	X	4.784,97	1.382.995,34	8.563,83		13.302,12			14.233,86	X	573.318,15			1.997.198,27
13.	Neatlygintinai gauto turto sukaupia nuvertėjimo suma**	X									X				
14.	Apskaičiuota nuvertėjimo suma per ataskaitinį laikotarpį	X									X				
15.	Panaikinta nuvertėjimo suma per ataskaitinį laikotarpį	X									X				
16.	Sukaupia perduoto, perduoto ir nurašyto turto nuvertėjimo suma (16.1+16.2+16.3)	X									X	53,56			53,56
16.1.	perduoto	X									X				0,00
16.2.	perduoto	X									X				0,00
16.3.	nurašyto	X									X	53,56			53,56
17.	Pergrupavimai (+/-)	X					-234,35				X				-234,35
18.	Nuvertėjimo suma ataskaitinio laikotarpio pabaigoje (12+13+14-15-16+/-17)	X	4.784,97	1.382.995,34	8.563,83		13.067,77			14.233,86	X	573.264,59			1.996.910,36
19.	Tikroji vertė ataskaitinio laikotarpio pradžioje***		X	X	X	7.336.565,92	X	X		X		X	X	X	7.336.565,92
20.	Neatlygintinai gauto turto iš kito subjekto sukauptos tikrosios vertės pokytis***														
21.	Tikrosios vertės pasikeitimo per ataskaitinį laikotarpį suma (+/-)***		X	X	X		X	X		X		X	X	X	
22.	Parduoto, perduoto ir nurašyto turto tikrosios vertės suma (22.1+22.2+22.3)***		X	X	X		X	X		X		X	X	X	
22.1.	perduoto***		X	X	X		X	X		X		X	X	X	
22.2.	perduoto***		X	X	X		X	X		X		X	X	X	
22.3.	nurašyto***		X	X	X		X	X		X		X	X	X	
23.	Pergrupavimai (+/-)***		X	X	X		X	X		X		X	X	X	
24.	Tikroji vertė ataskaitinio laikotarpio pabaigoje (19+20+/-21-22+/-23)***		X	X	X	7.336.565,92	X	X		X		X	X	X	7.336.565,92
25.	Ilgalaikio materialiojo turto likutinė vertė ataskaitinio laikotarpio pabaigoje (5-11-18+24)		6.870.156,32	29.000.158,40	345.770,50	8.142.052,19	2.160.775,13	1.151.151,66	144.810,01	1.024.197,07		1.962.850,30	432.113,06	43.762,59	51.277.797,23
26.	Ilgalaikio materialiojo turto likutinė vertė ataskaitinio laikotarpio pradžioje (1-6-12+19)		6.924.367,70	29.219.889,06	359.584,81	8.142.052,19	2.728.659,40	1.258.062,40	144.810,01	1.049.411,42		1.933.814,42	475.397,36	5.832,20	52.241.880,97

* - Pažymėti ataskaitos laukai nepildomi.

** - Kito subjekto sukaupta turto nusidėvėjimo arba nuvertėjimo suma iki perdavimo.

*** - Pažymėtose eilutėse parodomas skirtumas tarp ilgalaikio materialiojo turto tikrosios vertės ir įsigijimo savikainos.

Vilniaus Gedimino technikos universitetas, 111950243, Saulėtekio al. 11, Vilnius

2019 m. I-o pusmečio finansinių ataskaitų rinkinio priedas Nr. 3

ATSARGŲ VERTĖS PASIKĖITIMAS PER ATASKAITINĮ LAIKOTARPĮ*

Eil. Nr.	Straipsniai	Strateginės ir neliečiamosios atsargos	Medžiagos, žaliavos ir ūkinis inventorių	Nebaigta gaminti produkcija ir nebaigtos vykdyti sutartys		Pagaminta produkcija ir atsargos, skirtos parduoti		Ilgalaikis materialusis ir biologinis turtas, skirtas parduoti	Iš viso
				nebaigta gaminti produkcija	nebaigtos vykdyti sutartys	pagaminta produkcija	atsargos, skirtos parduoti		
1	2	3	4	5	6	7	8	9	10
1.	Atsargų įsigijimo vertė ataskaitinio laikotarpio pradžioje		840.022,02	27.845,35		139.266,61		162.924,28	1.170.058,26
2.	Įsigyta atsargų per ataskaitinį laikotarpį: (2.1+2.2)		529.850,77	34.605,49					564.456,26
2.1.	įsigyto turto įsigijimo savikaina		529.343,99	34.605,49					563.949,48
2.2.	nemokamai gautų atsargų įsigijimo savikaina		506,78						506,78
3.	Atsargų sumažėjimas per ataskaitinį laikotarpį (3.1+3.2+3.3+3.4)		610.668,99	1.350,33		25.074,99	1.225,37	218.950,32	857.270,00
3.1.	Parduota		3.689,41			12.191,96	1.205,39	218.950,32	236.037,08
3.2.	Perleista (paskirstyta)		595,00			1.223,35			1.818,35
3.3.	Sunaudota veikloje		606.384,58	1.350,33		11.659,68	19,98		619.414,57
3.4.	Kiti nurašymai								0,00
4.	Pergrupavimai (+/-)		-51.367,64	-57.055,63		36.598,66	1.225,37	145.469,79	74.870,55
5.	Atsargų įsigijimo vertė ataskaitinio laikotarpio pabaigoje (1+2-3+/-4)		707.836,16	4.044,88		150.790,28		89.443,75	952.115,07
6.	Atsargų nuvertėjimas ataskaitinio laikotarpio pradžioje		52.075,56					162.924,28	214.999,84
7.	Nemokamai arba už simbolinį atlygį gautų atsargų sukaupta nuvertėjimo suma (iki perdavimo)								
8.	Atsargų nuvertėjimas per ataskaitinį laikotarpį								
9.	Atsargų nuvertėjimo atkūrimo per ataskaitinį laikotarpį suma								
10.	Per ataskaitinį laikotarpį parduotų, perleistų (paskirstytų), sunaudotų ir nurašytų atsargų nuvertėjimas (10.1+10.2+10.3+10.4)		6.483,54					218.950,32	225.433,86
10.1.	Parduota							218.950,32	218.950,32
10.2.	Perleista (paskirstyta)								
10.3.	Sunaudota veikloje		6.483,54						6.483,54
10.4.	Kiti nurašymai								0,00
11.	Nuvertėjimo pergrupavimai (+/-)							145.469,79	145.469,79
12.	Atsargų nuvertėjimas ataskaitinio laikotarpio pabaigoje (6+7+8-9-10+/-11)		45.592,02					89.443,75	135.035,77
13.	Atsargų balansinė vertė ataskaitinio laikotarpio pabaigoje (5-12)		662.244,14	4.044,88		150.790,28		0,00	817.079,30
14.	Atsargų balansinė vertė ataskaitinio laikotarpio pradžioje (1-6)		787.946,46	27.845,35		139.266,61		0,00	955.058,42

*Reikšmingos sumos turi būti detalizuojamos aiškinamojo rašto tekste.

Vilniaus Gedimino technikos universitetas, 111950243, Saulėtekio al. 11, Vilnius

2019 m. I-o pusmečio finansinių ataskaitų rinkinio priedas Nr. 4

FINANSAVIMO SUMOS PAGAL ŠALTINIŲ, TIKSLINĘ PASKIRTĮ IR JŲ POKYČIAI PER ATASKAITINĮ LAIKOTARPĮ

Eil. Nr.	Finansavimo sumos	Finansavimo sumų likutis ataskaitinio laikotarpio pradžioje	Per ataskaitinį laikotarpį										Finansavimo sumų likutis ataskaitinio laikotarpio pabaigoje
			Finansavimo sumos (gautos), išskyrus neatlygintinai gautą turtą	Finansavimo sumų pergrupavimas	Neatlygintinai gautas turtas	Perduota kitiems viešojo sektoriaus subjektams	Finansavimo sumų sumažėjimas dėl turto pardavimo	Finansavimo sumų sumažėjimas dėl jų panaudojimo savo veiklai	Finansavimo sumų sumažėjimas dėl jų perdavimo ne viešojo sektoriaus subjektams	Finansavimo sumos (grąžintos)	Finansavimo sumų (gautinų) pasikeitimas		
1	2	3	4	5	6	7	8	9	10	11	12	13	
1.	Iš valstybės biudžeto (išskyrus valstybės biudžeto asignavimų dalį, gautą iš Europos Sąjungos, užsienio valstybių ir tarptautinių organizacijų):	20.430.905,19	12.998.197,95	-1.445,10	82,20	955.539,95	0,00	12.930.876,90	0,00	55.881,41	25.267,91	19.510.709,89	
1.1.	nepiniginiam turtui įsigyti	20.226.492,54	169.133,16	86.999,07	82,20	955.539,95	0,00	401.048,70				19.126.118,32	
1.2.	kitoms išlaidoms kompensuoti	204.412,65	12.829.064,79	-88.444,17			0,00	12.529.828,20		55.881,41	25.267,91	384.591,57	
2.	Iš savivaldybės biudžeto (išskyrus savivaldybės biudžeto asignavimų dalį, gautą iš Europos Sąjungos, užsienio valstybių ir tarptautinių organizacijų):	4.955,09	5.000,00	0,00	0,00	0,00	0,00	-239,13	0,00	0,00	0,00	10.194,22	
2.1.	nepiniginiam turtui įsigyti			6.595,26	0,00	0,00	0,00	5,78	0,00	0,00	0,00	6.589,48	
2.2.	kitoms išlaidoms kompensuoti	4.955,09	5.000,00	-6.595,26	0,00	0,00	0,00	-244,91	0,00	0,00	0,00	3.604,74	
3.	Iš Europos Sąjungos, užsienio valstybių ir tarptautinių organizacijų (finansavimo sumų dalis, kuri gaunama iš Europos Sąjungos, neįskaitant finansavimo sumų iš valstybės ar savivaldybės biudžetų ES projektams finansuoti):	12.168.397,55	2.286.324,22	2.177,56	3.038,37	13.907,10	0,00	2.806.079,84	181.061,35	60.017,93	0,00	11.398.871,48	
3.1.	nepiniginiam turtui įsigyti	8.553.171,30		124.471,99	3.038,37	0,00	0,00	664.461,98	0,00	0,00	0,00	8.016.220,58	
3.1.2.	kitoms išlaidoms kompensuoti	3.615.226,25	2.286.324,22	-122.294,43	0,00	13.907,10	0,00	2.141.618,76	181.061,35	60.017,93	0,00	3.382.650,90	
4.	Iš kitų šaltinių:	1.259.095,82	106.396,54	-732,46	9.186,66	12,75	0,00	60.212,08	0,00	0,00	0,00	1.313.721,73	
4.1.	nepiniginiam turtui įsigyti	1.169.699,53	3.000,00	19.815,85	9.186,66	12,75	0,00	55.336,81	0,00	0,00	0,00	1.146.352,48	
4.2.	kitoms išlaidoms kompensuoti	89.396,29	103.396,54	-20.548,31	0,00	0,00	0,00	4.875,27	0,00	0,00	0,00	167.369,25	
5.	Iš viso finansavimo sumų:	33.863.353,65	15.395.918,71	0,00	12.307,23	969.459,80	0,00	15.796.929,69	181.061,35	115.899,34	25.267,91	32.233.497,32	

* Šioje skiltyje rodomas finansavimo sumų pergrupavimas; praėjusio ataskaitinio laikotarpio klaidų taisymas; valiutos kurso įtaka pinigų likučiams, susijusiems su finansavimo sumomis; finansavimo sumų dalis, pripažinta fondo finansavimo pajamomis.

Vilniaus Gedimino technikos universitetas, 111950243, Saulėtekio al. 11, Vilnius

2019 m. I-o pusmečio finansinių ataskaitų rinkinio priedas Nr. 5

FINANSINĖS IR INVESTICINĖS VEIKLOS PAJAMOS IR ŠAUNDAUS

Eil. Nr.	Straipsnio pavadinimas	Ataskaitinis laikotarpis	Praėjęs ataskaitinis laikotarpis
1	2	3	4
1.	Finansinės ir investicinės veiklos pajamos	14.337,21	12.682,18
1.1.	Pelnas dėl valiutos kurso pasikeitimo	1.084,61	3.934,36
1.2.	Baudų ir delspinigių pajamos	13.252,60	8.747,82
1.3.	Palūkanų pajamos		
1.4.	Dividendai		
1.5.	Kitos finansinės ir investicinės veiklos pajamos*		
1.6.	Pervestinos finansinės ir investicinės veiklos pajamos		
2.	Finansinės ir investicinės veiklos sąnaudos	29.771,92	32.213,43
2.1.	Nuostolis dėl valiutos kurso pasikeitimo	725,73	686,26
2.2.	Baudų ir delspinigių sąnaudos	546,13	676,78
2.3.	Palūkanų sąnaudos	28.500,06	30.850,39
2.4.	Kitos finansinės ir investicinės veiklos sąnaudos*		
3.	Finansinės ir investicinės veiklos rezultatas (1-2)	-15.434,71	-19.531,25

* Reikšmingos sumos turi būti detalizuojamos aiškinamojo rašto tekste.

Vilniaus Gedimino technikos universitetas, 111950243, Saulėtekio al. 11, Vilnius
2019 m. I-o pusmečio finansinių ataskaitų rinkinio priedas Nr. 6

INFORMACIJA APIE KONTROLIUOJAMUS, ASOCIJUOTUOSIUS IR KITUS SUBJEKTUS *

Eil. Nr. **	Subjekto tipas ir pavadinimas	Buveinės adresas	Ataskaitinio laikotarpio pabaigoje					Pagrindinė veikla
			Valdomų akcijų (dalininko) dalis (procentais)	Investicijos dydis nominalląja verte (Eur)	Dotacijų balansinė vertė	Grynasis ataskaitinio laikotarpio rezultatas, iš viso (Eur)	Nuosavas kapitalas arba grynasis turtas, iš viso (Eur)	
1	2	3	4	5	6	7	8	9
1.	Kontroliuojamos biudžetinės įstaigos		X	X	X			
1.1.	...		X	X	X			
2.	Kontroliuojamos viešosios įstaigos,							
2.1.	...							
3.	Kontroliuojamos viešosios įstaigos, nepriklaimos prie viešojo sektoriaus subjektų		100	28,96		54.812,00	164.098,00	
3.1.	VšĮ "VGTU kokybės vadybos centras"	Trakų g. 1/26, Vilnius	100	28,96		54.812,00	164.098,00	Igyvendinti į kokybę orientuotą organizacijų valdymo būdą, organizuoti specialistų su aukštuoju ir viduriniu išsilavinimu perkvalifikavimą
4.	Valstybės ir savivaldybių įmonės***		X	X				
4.1.	...		X	X				
5.	Kontroliuojamos akcinės ir uždarosios							
5.1.	...							
6.	Asocijuotieji subjektai			38.725,09		106.626,00	2.285.951,00	
6.1.	VšĮ "Saulėtekio slėnio mokslo ir technologijų parkas"	Saulėtekio al. 15, Vilnius	24	38.693,23		79.492,00	1.852.103,00	Formuoti naujas mokslo ir verslo aplinkas, kuriose sėkmingai bendradarbiautų konkurencingas mokslas, aukštųjų technologijų ir kitos su ekonomikos žinių branduolio funkcijomis susijęs verslas
6.2.	VšĮ "Visorių informacinių technologijų parkas"	Akademijos g. 2, Vilnius	7,69	28,96		24.763,00	326.821,00	Skatinti žinių visuomenės plėtrą Lietuvos Respublikoje. Valstybės informacinių technologijų ir telekomunikacijų politikos, IT verslo, mokslo bei studijų integracijos, kuri prisidėtų prie eksporto skatinimo, šalies konkurencingumo didinimo ir žinių pagrindu plėtojamos ekonomikos.
6.3.	VšĮ "Kultūros paveldo akademija"	Dominikonų g. 15/1, Vilnius	33,33	2,90		2.371,00	107.027,00	Rengti kultūros vertybių apsaugos specialistus ir restauratorius, teikti mokomąją bazę studentams ir doktorantams. Rengti Lietuvos kultūros vertybių apsaugos specialistų, restauratorių mokymo programas, kordinuoti šią veiklą.
7.	Kiti subjektai							
7.1.	Administruojami išteklių fondai		X	X	X			
7.2.	Administruojami mokesčių fondai		X	X	X			
7.3.	Kiti subjektai							
7.3.1.								

* – pažymėti ataskaitos laukai nepildomi;

** – įtraukiama tiek detalizuojamų eilučių, kiek yra kontroliuojamų, asocijuotųjų ir kitų subjektų;

*** – teikiama informacija apie tas valstybės ar savivaldybės įmones, kuriose viešojo sektoriaus subjektas įgyvendina įmonės savininko teises ir pareigas.